

KÜCHE

Ausstattung
2024/25



contur
MODERN KITCHEN DESIGN

HANDWERKSKUNST MADE IN GERMANY

Im Wandel der Zeit möchten wir Ihren Lebensmittelpunkt Küche spürbar und nachhaltig schöner und wertvoller für Sie einrichten. Mit außergewöhnlichen, wertbeständigen Küchen, die maßgeschneidert zu Ihnen und Ihrem Lebensstil passen und dabei die höchsten, zeitgemäßen Anforderungen an Design, Funktionalität und Technik erfüllen.

Dabei kreieren wir aus einem vielfältigen Angebot an Oberflächen, Formen und Farben sowie technischen Innovationen intelligente, multifunktionale Lösungen für Ihren Wohlfühlraum Küche. Dieses gekonnte Zusammenspiel von höchster handwerklicher Qualität, zeitlosem Design und hochwertiger Materialität spiegelt auch unseren hohen Anspruch an Nachhaltigkeit.

Denn Ihre Contur Küche soll immer die ideale Repräsentantin Ihres individuellen Anspruchs, Ihres ästhetischen Empfindens und Ihrer ganz persönlichen Lebensvorstellungen sein.



EINZIGARTIGKEIT ENTSTEHT AUS VIELFALT



INHALT

| | |
|--------------------------------------|----|
| KÜCHENTRENDS | 04 |
| KÜCHENMÖBEL | 08 |
| Unterschrank- und Oberschrank-Größen | 10 |
| Verarbeitung und Funktionen | 12 |
| Fronten | 14 |
| Arbeitsplatten und Korpusse | 30 |
| Griffausführungen | 34 |
| Nischenverkleidungen | 42 |
| LICHTLÖSUNGEN | 46 |
| STAURAUMLÖSUNGEN | 50 |
| Paneelsystem | 52 |
| Schrank- und Auszugssystem | 54 |
| Vorratskammer | 58 |
| Hauswirtschaftsraum | 60 |
| CONTUR KÜCHENPLANUNG UND SERVICES | 62 |





MARMOR-LOOK

Marmor liegt im Trend, vor allem in der Küche. Die angesagte Marmorküche besteht allerdings selten aus echtem Marmor, sondern meist aus hochwertigen Marmornachbildungen. Echter Marmor ist nämlich äußerst empfindlich gegenüber Säuren wie Essig, Zitrone, Wein und Öl und eignet sich daher nur bedingt als Küchenarbeitsplatte. Auch was Nachhaltigkeit betrifft, kann Marmornachbildung punkten. Sie ist leichter und mit wesentlich geringerem Energieaufwand zu transportieren und zu installieren.



BLACK KITCHEN

Schwarze und dunkle Küchen sind en vogue. Ihre edle Wirkung harmoniert mit nahezu allen Holzarten und bringt helle Akzente, wie andere Möbel oder Objekte, großartig zur Geltung. Allerdings lohnt es sich, die dunklen Küchenfronten mit einer Anti-Finger-Print-Versiegelung auszustatten. So bleiben sie stets makellos und bewahren ihren einmaligen Charakter.

DIE NEUESTEN KÜCHENTRENDS



HOLZ & HOLZOPTIK

Die natürliche Schönheit von Holzmaserung und Holztextur bleibt zeitlos und unübertroffen. Zudem harmoniert die Optik von Holz mit anderen Werkstoffen wie Lack, Stein, Metall oder Glas in so einzigartiger Weise, dass sie auch in vielen Designküchen spannende wie warme Akzente setzt.



PASTELLFARBEN

Pastellfarben bringen Helligkeit und Weite in die Küche, was insbesondere kleinen Küchen guttut. Die zarten Farbtöne lassen sich meist gut mit unterschiedlichen Werkstoffen kombinieren und mit anderen Akzentfarben zu einem ansprechenden Look verbinden. Pastellfarbene Küchen verströmen eine sanfte und erfrischende Atmosphäre und laden zum Kochen und Genießen ein.



COLOUR-BLOCKING

Viele Käufer:innen bevorzugen anstatt farbiger Fronten sogenannte neutrale Farbtöne. Aber auch eine farbenfrohe Küche kann zeitlos sein. Ob einzelne Farbakzente in einer weißen Küche, ob durchgehend farbstärke Fronten oder ein Farbenmix – der Trend zu mehr Farbe und Lebendigkeit in der Küche ist unverkennbar und die Auswahl an attraktiven Farbtönen groß.

KÜCHENINSELN ALS ZENTRALES GESTALTUNGSELEMENT

Kücheninseln werden immer mehr zum zentralen Element eines zeitgemäßen Wohnkonzepts. Ihre offene Gestaltung schafft eine kommunikative Atmosphäre und fördert die soziale Interaktion. Zudem bieten Kücheninseln viel Arbeitsfläche und Stauraum und organisieren den nahtlosen Übergang vom Koch- zum Essbereich.



KOMPAKTE KÜCHE IM JAPANDISTYLE

Der Japandi-Stil in der Küche ist eine inspirierende Fusion aus japanischer Ästhetik und skandinavischem Design. Hier wird das Eukalyptusgrün der Fronten durch schwarze Griffmulden, Armaturen und Spülbecken akzentuiert und verschmilzt dank der reduzierten Linienführung zu einer ruhigen, harmonischen Fläche und zeitloser Eleganz. Um eine ausgewogene Balance zwischen Funktionalität und Ästhetik zu schaffen, wird im Japandi-Stil jedes Detail mit Bedacht gewählt.



FILIGRANE ARBEITSPLETTEN

Auf den ersten Blick wirken sie ungewohnt und auf den zweiten Blick überzeugend. Filigrane Arbeitsplatten bringen neue Proportionen, neue Leichtigkeit und neue Eleganz in die Küche. Aus adäquaten, strapazierfähigen Materialien beschaffen, stehen sie massiveren Arbeitsplatten in Robustheit und Langlebigkeit nicht nach.

OFFENE SCHRÄNKE

Offene Schränke oder Regale erlauben nicht nur den direkten Zugriff auf Küchenutensilien, sondern vor allem die dekorative Präsentation von Lieblingsstücken und besonderen Objekten. Das gibt der Küche einen persönlichen, individuellen Charakter und schafft eine freundliche Atmosphäre. Zudem lassen sie den Raum optisch größer und luftiger wirken.





KÜCHENTREND COUNTRYSTYLE

einzigartig inszeniert

Klassisch zeitlose Küchenformen werden in der Designwelt gerne zitiert und weiterentwickelt – zu neuen zukunftsweisenden Designs und Innovationen.

Deshalb finden Sie bei Contur immer die Designküche, die zu Ihrem Wunschprofil passt und mit vielen verschiedenen Optionen für Sie ausgestaltet werden kann.

Zum Beispiel die Contur Küchenkombination 56.220/52.210, eine moderne Interpretation des Countryhaus-Stils. Die Kassettenfronten in der Trendfarbe Salbeigrün, die grifflosen, von allen Seiten zu öffnenden Großauszüge und die umlaufenden Griffmulden verschaffen der offenen Küche eine aufgeräumte, reduzierte Optik.

Die Kücheninsel trägt eine beige Arbeitsplatte und nimmt darin die moderne Akzentfarbe Onyxschwarz auf, die sich auch im offenen Regal, in Spülbecken, Armaturen, Kochfeld und den Griffmulden wiederfindet.



Filigrane Arbeitsplatten bringen Leichtigkeit in die Küche und sind sehr robust.



Praktisch für Eilige am Morgen ist der Frühstücksschrank mit ausziehbarem Tablar und Platz für eine Kaffeemaschine.



KÜCHENMÖBEL

Unter- und Oberschränke | Verarbeitung und Funktionen
Fronten | Arbeitsplatten und Korpusse
Griffausführungen | Nischenverkleidungen

VARIABLE UNTERSCHRANK- UND OBERSCHRANK-GRÖSSEN


Um maximale Individualisierbarkeit zu gewährleisten, bieten Contur Küchen Unter- wie Oberschränke in verschiedenen Korpushöhen, -tiefen und -breiten. Auf diese Weise lässt sich der zur Verfügung stehende Küchenraum perfekt nutzen. Außerdem können individuelle Bedürfnisse wie ergonomische Arbeitshöhen sowie funktionale und ästhetische Vorstellungen optimal berücksichtigt werden.

UNTERSCHRÄNKE: KORPUSVARIANTEN

Contur Küchen Unterschränke gibt es in den Korpushöhen 71,5 cm, 46 cm und 56 cm und in den Korpushöhen 71,5 cm, 78 cm und 84,5 cm. Bei der Korpushöhe von 78 cm sind auf Wunsch auch Unterschränke mit 66 cm Tiefe möglich.



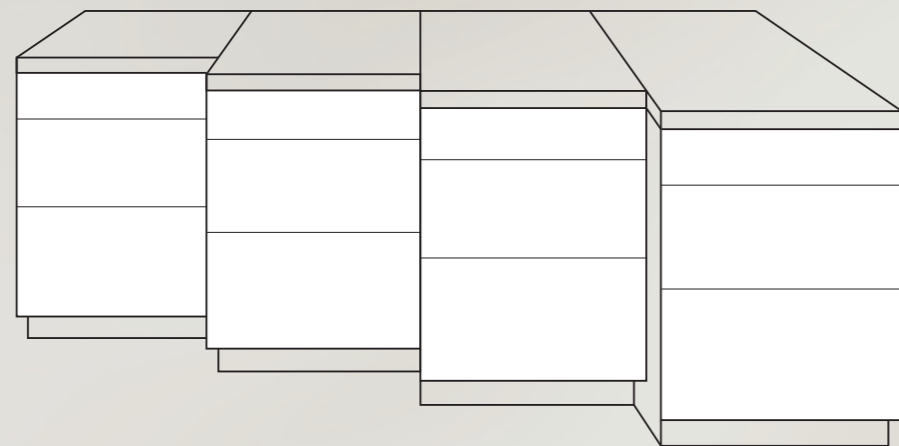
ERGONOMISCHE KORPUSHÖHEN

Ab einer Körpergröße von ca. 160 cm empfiehlt sich eine Arbeitshöhe von 78,1 – 95,4 cm, ab einer Körpergröße von ca. 175 cm eine Arbeitshöhe von 84,6 – 101,9 cm und ab einer Körpergröße von ca. 185 cm eine Arbeitshöhe von 91,1 – 108,4 cm.



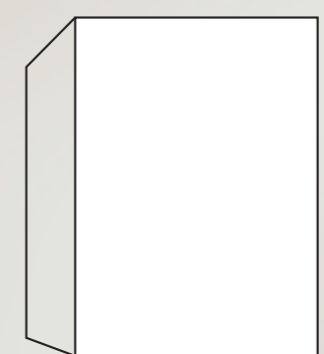

KORPUSHÖHE 71,5 cm 78 cm 84,5 cm

KORPUSTIEFEN 35 cm 46 cm 56 cm 66 cm



OBERSCHRÄNKE: KORPUSVARIANTEN

Die Standardtiefe der Contur Küchen Oberschränke beträgt 35 cm. Bei ausgewählten Oberschränkhöhen und -breiten kann man sich zudem für besonders viel Stauraum und eine Schranktiefe von 56 cm entscheiden



OBERSCHRANKTIEFEN 35 cm 56 cm

VERARBEITUNG UND FUNKTIONEN

Alle Elemente der Contur Küchen sind gründlich durchdacht sowie mit robusten und langlebigen Materialien handwerklich gekonnt verarbeitet. Sie ermöglichen eine reibungslose, hohe Funktionalität und genügen in ihrem Variantenreichtum individuellen Ansprüchen.

1
Traversen aus Massivholz

2
Alle Zargenteile aus Metall verarbeitet

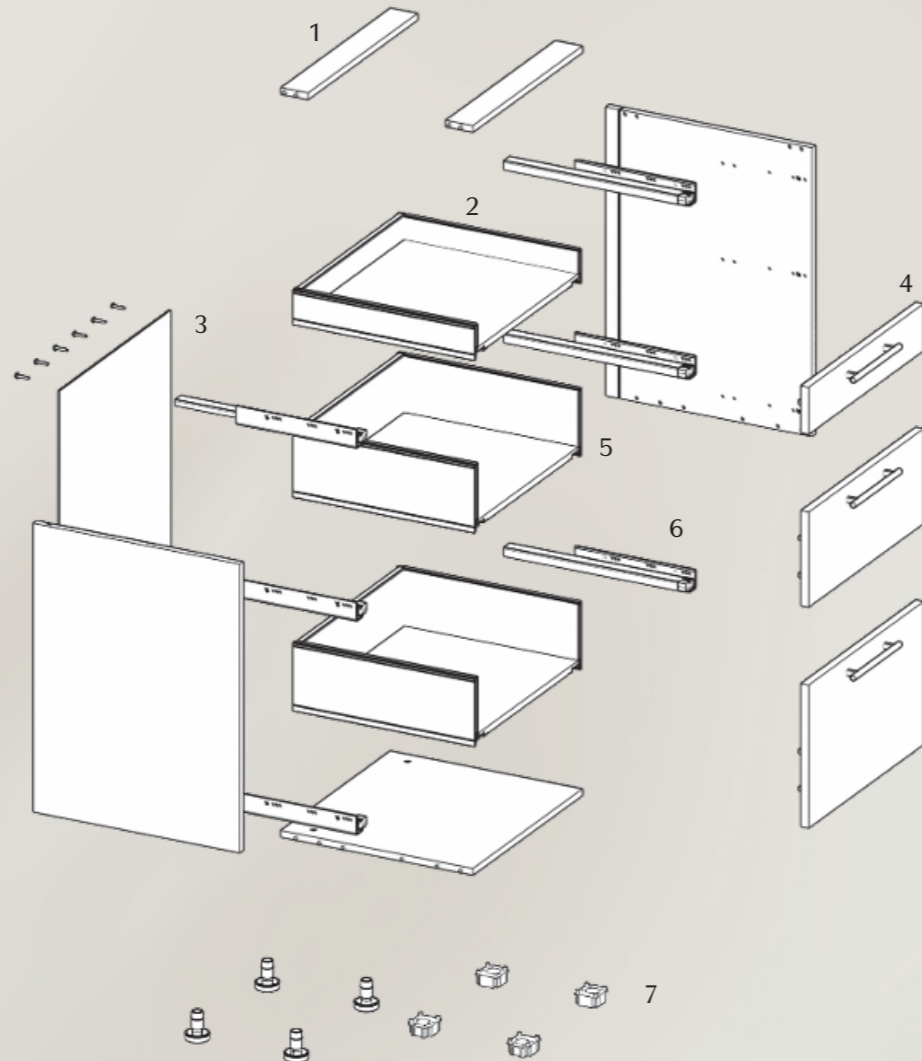
3
Rück- und Seitenwand verschraubt und verklebt für mehr Stabilität

4
Schubkastenblenden und Fronten garantieren eine hohe Stabilität


5
Auszüge dynamisch belastbar mit 40 und 70 kg

6
Synchronisierte Führungsschienen sorgen für einen ruhigen Lauf

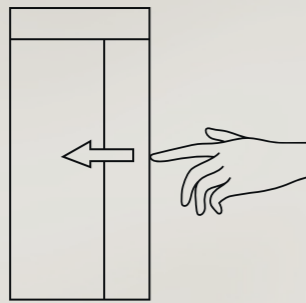
7
Höhenverstellbare Sockelfüße für einen optimalen Stand



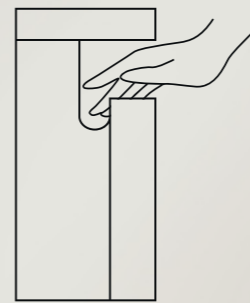
MIT GRIFF ODER OHNE GRIFF



MIT GRIFF



TIP-ON



GRIFFLOS

OBERSCHRANK-ÖFFNUNGSOPTIONEN

Falt- und Schwenktüren sind eine elegante und platzsparende Alternative zu seitlich aufschwingenden Türen.



Schwenktür-Oberschrank



Faltklappen-Oberschrank

ÖFFNUNGSUNTERSTÜTZUNG



Elektrische Öffnungsunterstützung



Schub-/Zug-Öffnungssystem Tip-on



Elektrische Öffnungsunterstützung für Auszug mit Mülltrennung

AUSZUGVARIANTEN



RELING-SIDE Standard bei Korpushöhe ca. 71,5 cm



GLAS-BOXSIDE Standard bei Korpushöhe ca. 78 und 84,5 cm



METALL BOX-CAP (gegen Mehrpreis) Sonderausstattung bei Korpushöhe 71,5, 78 und 84,5 cm

KÜCHEN FRONTEN

Contur Küchenfronten umfassen eine breite Palette von unterschiedlichsten Materialien, Texturen und Farben. Die Auswahl reicht von Kunststoff- und Schichtstoff- über diverse Lack- und Resopal®- zu Glas- und Holzfronten. Der individuellen Gestaltung sind keine Grenzen gesetzt.

KUNSTSTOFF- UND SCHICHTSTOFF-FRONTEN

Die hochwertige Melaminharzschichtauflage macht die Contur Kunststoff-Fronten äußerst strapazierfähig. Da sich auf ihren Oberflächen Strukturen darstellen lassen, werden sie gerne zur Holznachbildung verwendet. Schichtstoff-Fronten sind sehr widerstands-

fähig und haben eine Schichtstoffauflage aus Phenolharz, Dekorpapier und einer transparenten Deckschicht. Diese Oberfläche ist deutlich härter und nochmals robuster als die von Kunststoff-Fronten.

50.100*
PGR 0 | Kunststoff-Fronten



K090 Kristallweiß K100S Weiß K095 Muschelweiß K210 Sandgrau K120 Kristallgrau K275 Achatgrau



K190 Lavaschwarz

51.130*
PGR 1 | Kunststoff-Fronten




K047 Aurora Eiche Nachbildung




K032 Wildeiche Natur Nachbildung

51.180*
PGR 1 | Kunststoff-Fronten



K023 Beton Quarzgrau Nachbildung




K025 Beton Weißgrau Nachbildung



K028 Beton Anthrazit Nachbildung



K042 Alvaro Schiefer Nachbildung



K020 Schiefer Sand Nachbildung

51.200*
PGR 1 | Kunststoff-Fronten




K050 Skagen Eiche Nachbildung




K046 Esche Nordic Nachbildung


52.230*
PGR 2 | Schichtstoff-Fronten Matt



K092 Kristallweiß Matt



K102 Weiß Matt



K097 Muschelweiß Matt

52.190*
PGR 2 | Kunststoff-Front Synchronpore




K653 Alteiche Provence Synchr. Nachbildung

52.170*
PGR 2 | Kunststoff-Fronten Synchronpore



K653 Alteiche Provence Synchr. Nachbildung

52.210*
PGR 2 | Kunststoff-Fronten Struktur**



K058 Beton Nebelgrau Nachbildung



K059 Beton Schiefergrau Nachbildung



K060 Beton Kieselgrau Nachbildung



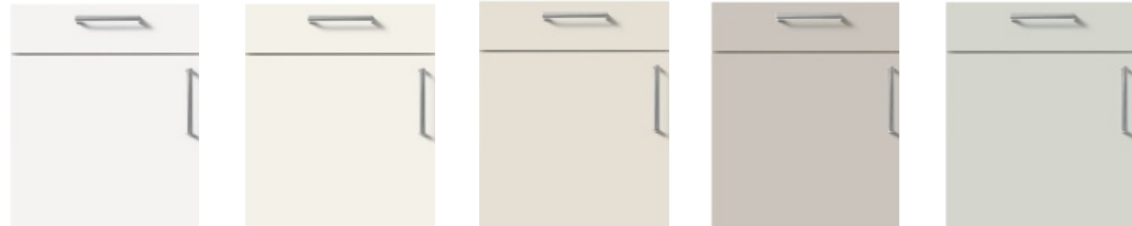
* auch als grifflose Variante lieferbar | ** Exklusiv für den Europa Möbel-Verband | *** AFP = Anti-Finger-Print reduziert Fingerabdrücke und verringert Reinigungsaufwand

LACKLAMINAT-FRONTEN

Lacklaminatfronten sind Folienfronten in Hochglanz oder Matt. Die hochwertige PET-Folie wird während des Produktionsprozesses lackiert und auf die PVC-freie Front aufgebracht.

51.160*

PGR 1 | Lacklaminat-Fronten Hochglanz



P091 Kristallweiß
Hochglanz

P111G Brillantweiß
Hochglanz

P096 Muschelweiß
Hochglanz

P211 Sandgrau
Hochglanz

P121 Kristallgrau
Hochglanz

51.170*

PGR 1 | Lacklaminat-Fronten Hochglanz**



P091 Kristallweiß
Hochglanz

P111G Brillantweiß
Hochglanz

P096 Muschelweiß
Hochglanz

51.190*

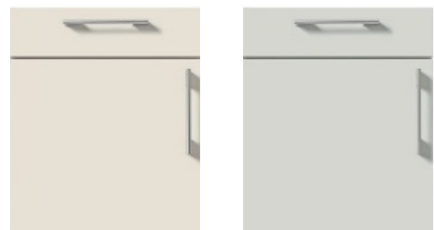
PGR 1 | Lacklaminat-Fronten Matt



P092 Kristallweiß Matt

P102 Weiß Matt

P137 Magnolia Matt



P097 Muschelweiß Matt

P122 Kristallgrau Matt

P212 Sandgrau Matt



P277 Achatgrau Matt



P192 Lavaschwarz Matt



P187 Onyxschwarz Matt

RESOPAL®-FRONTEN

Original Resopal® Fronten überzeugen mit ihren Eigenschaften wie Stoß-, Kratz- und Abriebfestigkeit sowie Hitze- und Lichtbeständigkeit. Sie sind unempfindlich gegen Flecken, leicht zu reinigen und zu desinfizieren. Zudem sind sie unempfind-

lich gegen Wasser, Wasserdampf und bei haushaltsüblichen Mengen auch weitgehend beständig gegen Lösungsmittel sowie Chemikalien. Die original Resopal®-Fronten sind exklusiv** bei Contur Küchen erhältlich.

52.180*

PGR 2 | Resopal®-Fronten**



K092 Kristallweiß Matt

K102 Weiß Matt

K097 Muschelweiß Matt

K212 Sandgrau Matt



* auch als grifflose Variante lieferbar | ** Exklusiv für den Europa Möbel-Verband | *** AFP = Anti-Finger-Print reduziert Fingerabdrücke und verringert Reinigungsaufwand

UV-LACK-FRONTEN

Für UV-Lack-Fronten wird die Vorderseite einer Qualitäts-MDF-Trägerplatte mehrmals mit UV-Lack beschichtet und mit speziellen UV-Leuchten ausgehärtet. Durch diese Strahlenhärtung entsteht eine besonders widerstandsfähige Lackoberfläche.

Sie bewahrt die Lackfront vor Kratzern und anderen Schäden. Die rundum verlaufende Kunststoff-Dickkante in der Frontfarbe oder im Asteichedekor ist sehr robust und schützt die Schmalflächen vor Beschädigungen.

53.170*
PGR 3 | UV-Lackfronten Matt

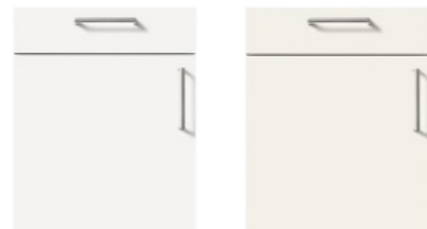


L587 Stahl Dunkel
Nachbildung

L532 Marmor Avorio
Nachbildung

L542 Marmor Scuro
Nachbildung

53.190*
PGR 3 | UV-Lackfronten Matt | Anti-Finger-Print



L092U Kristallweiß
Matt AFP***

L102U Weiß Matt AFP***



L097U Muschelweiß Matt
AFP***

L122U Kristallgrau Matt
AFP***

L277U Achatgrau
Matt AFP***

L187U Onyxschwarz
Matt AFP***

L212U Sandgrau
Matt AFP***

L192U Lavaschwarz Matt
AFP***

53.210*
PGR 3 | UV-Lackfronten Matt Struktur | Anti-Finger-Print




L757U Victoria Nuss-
baum Nachbildung
AFP***

L767U Akoni Wood
Nachbildung
AFP***

L772U Eiche Onyx-
schwarz Nachbildung
AFP***

L777U Nebraska Eiche
Nachbildung
AFP***

53.200*
PGR 3 | UV-Lackfronten Matt mit Dickkante in Asteichedekor



L092U Kristallweiß
Matt AFP***

L187U Onyxschwarz
Matt AFP***

51.220***
PGR 1 | UV-Lackfronten Matt | Anti-Finger-Print

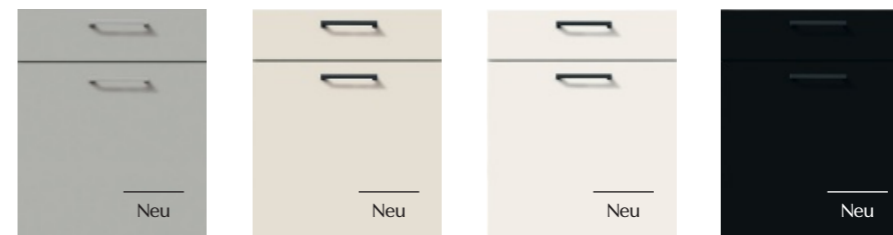


L297T Stahlblau
Matt AFP***

L317T Eukalyptusgrün
Matt AFP***

L322T Orientrot
Matt AFP***

51.210***
PGR 1 | UV-Lackfronten | Anti-Finger-Print



L207T Kieselgrau
Matt AFP***

L097T Muschelweiß**
Matt AFP***

L102T Weiß
Matt AFP***

L187T Onyxschwarz
Matt AFP***




* auch als grifflose Variante lieferbar | ** Exklusiv für den Europa Möbel-Verbund | *** AFP = Anti-Finger-Print reduziert Fingerabdrücke und verringert Reinigungsaufwand

SATINLACK-FRONTEN

Satinlack ist eine besondere Lackoberfläche, die unter Einsatz des wasserbasierten Lacksystems Dual Cure und von UV-Trocknung entsteht. Dieses Verfahren wird ökologischen Ansprüchen gerecht

und führt zu einer hohen Belastbarkeit sowie Langlebigkeit der Fronten. Die matte, leicht strukturierte Oberfläche macht die Front pflegeleicht.



WÄHLEN SIE BEI 8 FRONTEN AUS 27 PERFECT AUF EINANDER ABGESTIMMTEN SATINLACK-FARBEN!



* auch als grifflose Variante lieferbar | ** Exklusiv für den Europa Möbel-Verbund | *** AFP = Anti-Finger-Print reduziert Fingerabdrücke und verringert Reinigungsaufwand



HOCHGLANZLACK-FRONTEN

Contur Küche Hochglanzlack-Fronten werden in mehreren Arbeitsgängen hergestellt. Diese besonders hochwertigen Fronten zeichnen sich durch brillante Farben, eine satte, weiche Haptik und Resistenz aus.

56.100*
PGR 6 | Hochglanzlack-Fronten



L091 Kristallweiß
Hochglanz

L111G Brillantweiß
Hochglanz


L096 Muschelweiß
Hochglanz

L211 Sandgrau
Hochglanz

L121 Kristallgrau
Hochglanz

SAMTMATTLACK-FRONTEN

Das wasserbasierte Dual Cure-Lacksystem mit UV-Trocknung, das zur Herstellung der Samtlackfronten eingesetzt wird, ist mit ökologischen Prämissen gut vereinbar und führt zu hervorragenden Ergebnissen. Die Oberfläche der Samtlack-Fronten ist optisch wie haptisch beeindruckend und dabei äußerst pflegeleicht und belastbar.



54.160* Samtmatt-
Lackfront PGR 4




54.170 Samtmatt-
Lackfront PGR 4



56.180 Samtmatt-
Lackfront PGR 6



WÄHLEN SIE BEI 3 FRONTEN AUS 27 SORGFÄLTIG AUF EINANDER ABGESTIMMTEN SAMTMATTLACK-FARBEN!***



* auch als grifflose Variante lieferbar | ** Exklusiv für den Europa Möbel-Verbund | *** AFP = Anti-Finger-Print reduziert Fingerabdrücke und verringert Reinigungsaufwand



SATINLACK, PORE

Diese Fronten in Holzporenstruktur kommen optisch einer echten, deckend lackierten Holzoberfläche sehr nahe. Für diesen Effekt lackiert man eine Trägerplatte mit

einem mehrschichtigen Lacksystem, das eine Holzporenstruktur aufweist, deren Oberfläche sanft schimmert.

54.190*

PGR 4 | Satinlack, Pore



56.200

PGR 6 | Satinlack, Pore



WÄHLEN SIE BEI DIESEN FRONTEN AUS 27 PERFECT AUF EINANDER ABGESTIMMTEN SATINLACK-FARBEN, PORE!



L090P
Kristallweiß
Satin, Pore

L100P
Weiß
Satin, Pore

L135P
Magnolia
Satin, Pore

L095P
Muschelweiß
Satin, Pore

L120P
Kristallgrau
Satin, Pore

L235P
Steingrau
Satin, Pore

L210P
Sandgrau
Satin, Pore

L260P
Terragrau
Satin, Pore

L275P
Achatgrau
Satin, Pore



L285P
Anthrazit
Satin, Pore



L190P
Lavaschwarz
Satin, Pore



L185P
Onyxschwarz
Satin, Pore



L205P
Kieselgrau
Satin, Pore



L495P
Havannabraun
Satin, Pore



L490P
Mokka Braun
Satin, Pore



L290P
Indischrot
Satin, Pore



L305P
Herbstrot
Satin, Pore



L310P
Zartrosé
Satin, Pore



L550P
Tiefblau
Satin, Pore



L360P
Blaugrau
Satin, Pore



L365P
Gletscherblau
Satin, Pore



L440P
Waldgrün
Satin, Pore



L460P
Salbeigrün
Satin, Pore



L215P
Pastellgrün
Satin, Pore



L395P
Olivgelb
Satin, Pore



L455P
Curry
Satin, Pore



L330P
Pastellgelb
Satin, Pore

* auch als grifflose Variante lieferbar | **Exklusiv für den Europa Möbel-Verband | *** AFP = Anti-Finger-Print reduziert Fingerabdrücke und verringert Reinigungsaufwand

POLYMERGLAS-FRONTEN

Für diese stilvolle satinmatten Front wird 2 mm dünnes Polymerglas auf eine Holzwerkstoffplatte aufgetragen. Da die Außenkanten der Polymerglasfronten umlaufend gefasst sind, unterstützen sie die Tiefenwirkung des

Materials und bilden die Optik von Glas perfekt nach. Polymerglasfronten sind stoßempfindlich, farb- und formstabil sowie als Front und Umfeld (16 mm Wange und Nischenmaterial) erhältlich.

56.210*

PGR 6 | Polymerglas



A092 Polymerglas
Kristallweiß Matt



A107 Polymerglas Taupe
Metallic Matt



A112 Polymerglas Titanio
Metallic Matt



A187 Polymerglas Onyx-
schwarz Matt



A192 Polymerglas
Lavaschwarz Matt





HOLZFRONT SATINLACK, PORE

Holzfronten werden aus natürlichen und nachhaltigen Werkstoffen gefertigt. Damit die Maserung der massiven Rahmen mit den furnierten Füllungen übereinstimmt, furniert man die Rahmen meistens ebenfalls. Weil Küchenmöbel großen Anforderungen

wie Temperaturwechsel, Nässe, Chemikalien, Stößen usw. standhalten müssen, schützt man die furnierten wie die massiven Fronten mit einem besonders widerstandsfähigen Satinlack.

57.170
PGR 7 | Esche Satinlack Pore



WÄHLEN SIE BEI DIESER HOLZFRONT AUS 27 PERFECT AUF EINANDER ABGESTIMMTEN SATINLACK-FARBEN, PORE!



HOLZFRONT EICHE FURNIERT GEBÜRSTET

Die Holzfront Eiche furniert gebürstet wird zum Schutz mit einem besonders beständigem Zweikomponentenlack versehen.

57.150*
PGR 7 | Eiche furniert gebürstet



F728 Asteiche Bianco
Hell gebürstet



F734 Asteiche Natur
gebürstet



F754 Asteiche Maron
gebürstet

* auch als grifflose Variante lieferbar

GLASFRONTEN

Hinter Glastüren werden Küchenkorpusse zu kleinen Showrooms, vor allem dann, wenn eine passende Innenbeleuchtung entsprechende Lichteffekte setzt. Glasfronten kann aber außerdem die Aufgabe zukommen, die vorherrschende Fronten-


fläche zu durchbrechen und mehr Leichtigkeit und Tiefe in die Küche zu bringen. Hier lassen sich mit Klar-, Rauch-, Linear- oder Rautenglas wirksame, gestalterische Akzente setzen.



Neutrale Glasfront mit Edelstahlrahmen und Linearglasfüllung



Aufsatzschrank mit Glas-Jalousie in Schwarzglas Glanz / transparent



Neutrale Glasfront ohne Griff mit Tip-on



Glastür PT in Lavaschwarz Satinlack mit Klarglasfüllung

NEUTRALE GLASFRONTEN, RAHMEN GR60 (EDELSTAHLFARBEN) / GR70 (ONYXSCHWARZ)

Für Türen und Klappen, wahlweise mit Griff, ohne Griff mit Türöffnungsbeschlag Tip-on oder ohne Griff mit LED-Griffprofil am Oberschrank-Korpusboden



G1171 Glas Glanz Edelstahlfarben / satiniert



G1091 Glas Glanz Kristallweiß / satiniert



G1101 Glas Glanz Weiß / satiniert



G1096 Glas Glanz Muschelweiß / satiniert



G1121 Glas Glanz Kristallgrau / satiniert



G1211 Glas Glanz Sandgrau / satiniert



G1206 Glas Glanz Kieselgrau / satiniert




G8186 Schwarzglas Glanz, transparent

GR60



Glasrahmenfarbe: K173 Edelstahlfarben

GR70



Glasrahmenfarbe: K183 Onyxschwarz

NEUTRALE GLASFRONTEN, RAHMEN GR20 (EDELSTAHLFARBEN) / GR30 (ONYXSCHWARZ)

für Türen, wahlweise ohne Griff mit Griffprofil am Oberschrank-Korpusboden, ohne Griff mit Türöffnungsbeschlag Tip-on oder ohne Griff mit LED-Griffprofil am Oberschrank-Korpusboden

Glasrahmenfarbe: M171G Edelstahlfarben



G8965 Ultragreyglas Glanz



G8970 Linearglas Glanz / transparent



G8960 Greyglas Glanz

Glasrahmenfarbe: M185 Onyxschwarz



G8965 Ultragreyglas Glanz



G8970 Linearglas Glanz / transparent



G8960 Greyglas Glanz



G8980 Wabenglas Glanz, Messing / transparent



G8975 Rautenglas Glanz / transparent



G8980 Wabenglas Glanz, Messing / transparent



G8975 Rautenglas Glanz / transparent

PROGRAMM-GLASFRONTEN UND TÜREN

(Lieferung abhängig vom Programm für Türen. Bei Klappen nur Glasfront P)

GLASFRONT P



Glasrahmenfarbe programmabhängig, G937 Klarglas oder G960 Glas Glanz / satiniert

GLASFRONT PT



Glasrahmenfarbe programmabhängig, G937 Klarglas oder G960 Glas Glanz / satiniert

GLASFRONT PS



Glasrahmenfarbe programmabhängig, G937 Klarglas

GLASTÜR PT



Glasrahmenfarbe programmabhängig, G937 Klarglas oder G960 Glas glanz / satiniert G932 Greyglas Glanz

GLASTÜR PT



Glasrahmenfarbe programmabhängig, G937 Klarglas oder G960 Glas Glanz / satiniert G932 Greyglas Glanz

ARBEITSPLETTEN UND KORPUSSE


Arbeitsplatten und Korpusse sind die Grundbausteine des Küchenbaus. Contur Küchen stellen für deren Kombination mit Fronten, Nischenmaterial und Wangen eine solch große Auswahl zur Verfügung, dass alle Elemente in der individuell konzipierten Küche perfekt harmonisieren können.

ARBEITSPLETTEN


Weil die großzügige Fläche der Arbeitsplatte der Blickfang jeder Küche ist, spielt ihre Ästhetik bei der Küchengestaltung eine zentrale Rolle. Da auf der Arbeitsplatte

aber auch alle Küchenarbeiten stattfinden, ist ihre Funktionalität, Widerstandsfähigkeit und Robustheit mindestens ebenso wichtig.

ARBEITSPLETTEN | Uni



K094 Kristallweiß
Struktur




K182 Onyxschwarz
Struktur



K189 Lavaschwarz
Struktur


ARBEITSPLETTEN | Steindekor Nachbildung



K020 Schiefer
Sand Nachbildung




K023 Beton
Quarzgrau Nachbildung




K025 Beton
Weißgrau Nachbildung



K028 Beton
Anthrazit Nachbildung




K042 Alvaro Schiefer
Nachbildung



K049 Corten Oxid
Nachbildung



K052 Juramarmor
Beige Nachbildung




K053 Marmor
Bianco Nachbildung




K061 Marmor Vena
Nachbildung






K062 Marmor Terra Nachbildung
 K070 Calanca Grau Nachbildung
 K071 Atlantic Graphit Nachbildung
 K088 Ceramic Terra Nachbildung
 K081 Pinara Hellgrau Nachbildung
 K530 Marmor Avorio Nachbildung



K540 Marmor Scuro Nachbildung
 K007 Muschelkalk Graphit Nachbildung
 K008 Muschelkalk Graubraun Nachbildung
 K040 Luna Beige

ARBEITSPLETTEN | Stahl-/Grafikdekor



K585 Stahl Dunkel Nachbildung
 K017 Basalt Graphit Nachbildung

ARBEITSPLETTEN | Holzdekor Nachbildung



K030 Chaletische Nachbildung
 K032 Wildeiche Natur Nachbildung
 K050 Skagen Eiche Nachbildung
 K041 Arizona Pine Nachbildung
 K046 Esche Nordic Nachbildung
 K047 Aurora Eiche Nachbildung




K048 Patagonia Eiche Nachbildung
 K064 Sommereiche Nachbildung
 K065 Nussbaum Tobacco Nachbildung
 K505 Asteiche Natur Nachbildung
 K650 Alteiche Provence Nachbildung
 K755 Victoria Nussbaum Nachbildung




KORPUSSE

Auch wenn Korpusse zu den Elementen gehören, die auf den ersten Blick weniger sichtbar scheinen, so tragen sie zum Gesamteindruck doch wesentlich bei und sollten bei der Küchengestaltung unbedingt Beachtung finden. Contur Küchen bieten Korpus-Varianten, die sich harmonisch in jede individuelle Gestaltung der Küche einfügen.

KORPUSFARBEN | Uni und Holzdekor Nachbildung



K090 Kristallweiß
 K100S Weiß
 K135S Magnolia



K095 Muschelweiß
 K120 Kristallgrau
 K205 Kieselgrau
 K210 Sandgrau
 K275 Achatgrau
 K185 Onyxschwarz



K190 Lavaschwarz
 K032 Wildeiche Natur Nachbildung
 K047 Aurora Eiche Nachbildung
 K650 Alteiche Provence Nachbildung

GRIFFAUSFÜHRUNGEN

Griffe und Knöpfe von Contur Küchen sind so designt, dass sie mit den anderen Küchenelementen korrespondieren und sich harmonisch in das Gesamtkonzept der Küche einfügen. Für diese kleinsten Elemente gilt, was für die größeren gilt: Eine sorgfältige Balance zwischen Ästhetik und Funktionalität ist entscheidend. Ihre hochwertigen Materialien rufen eine edle Anmutung hervor und gewährleisten Langlebigkeit. Die durchdachte Formgebung ermöglicht eine intuitive, komfortable und ergonomische Handhabung.

KNÖPFE



133 Edelstahlfarben



140 Edelstahlfarben



146 Schwarz



147 Altsilber



156 Eiche Natur lackiert
/ Kristallweiß



158 Eiche Natur lackiert
/ Onyxschwarz



168 Gusseisen Schwarz

GRIFFE

LA 16



105 Leder Schwarz



112 Edelstahlfarben



113 Onyxschwarz

LA 96



185 Schwarz



187 Altsilber



18747 Altsilber
Kombination

LA 128



205 OceanIX Plastic
Schwarz



270 Eiche Natur lackiert



288 Edelstahlfarben



289 Zinnfarbig



294 Messing Antik



360 Edelstahlfarben



204 OceanIX Plastic
Kieselgrau

Neu





LA 160

| | | | | | |
|---------------------|---------------------|---------------------|---------------------|-----------------------|---------------------|
| | | | | | |
| 349 Schwarz | 357 Zinnfarbig | 361 Edelstahlfarben | 397 Edelstahlfarben | 401 Edelstahlfarben | 402 Onyxschwarz |
| | | | | | |
| 408 Graphit | 409 Graphit | 414 Graphit | 416 Onyxschwarz | 418 Gusseisen Schwarz | 420 Edelstahlfarben |
| | | | | | |
| 425 Edelstahlfarben | 426 Edelstahlfarben | 440 Onyxschwarz | 442 Edelstahlfarben | 450 Edelstahlfarben | 452 Edelstahlfarben |
| | | | | | |
| 305 Eiche natur | 374 Messingfarben | 378 Schwarzstahl | 381 Kristallweiß | 383 Onyxschwarz | 455 Edelstahlfarben |
| | | | | | |
| 463 Onyxschwarz | 466 Onyxschwarz | 468 Messingfarben | 469 Onyxschwarz | 492 Edelstahlfarben | 493 Graphit |

LA 192

| | | | | | |
|---------------------|-----------------|---------------------|---------------------|---------------------|-------------|
| | | | | | |
| 436 Edelstahlfarben | 457 Nickel matt | 475 Edelstahlfarben | 476 Antikgrau | 484 Edelstahlfarben | 485 Schwarz |
| | | | | | |
| 486 Edelstahl | 519 Schwarz | 547 Edelstahlfarben | 776 Edelstahlfarben | | |

LA 320

| |
|---------------------|
| |
| 778 Edelstahlfarben |

STANGENGRIFFE

| | | |
|---------------------|-------------------------------|------------------------|
| | | |
| 700 Edelstahlfarben | 770, 776, 778 Edelstahlfarben | 597 LA 320 Onyxschwarz |
| | | |
| | | 497 LA160 Onyxschwarz |

STANGENGRIFFE



712 Kristallweiß



710 Edelstahlfarben



711 Onyxschwarz




720 Edelstahlfarben




721 Onyxschwarz

GRIFFLEISTEN




933 Edelstahlfarben



934 Onyxschwarz



935 Edelstahlfarben



936 Schwarz




938 Messingfarben




945 Edelstahlfarben



946 Onyxschwarz



950 Edelstahlfarben



951 Onyxschwarz





GRIFFMULDEN FÜR GRIFFLOSE KÜCHEN



7092 Kristallweiß Matt



7097 Muschelweiß Matt



7102 Weiß Matt



7137 Magnolia Matt



7173 Edelstahlfarben



7180 Messingfarben



7212 Sandgrau Matt



7122 Kristallgrau Matt



7237 Steingrau Matt



7277 Achatgrau Matt



7192 Lavaschwarz Matt



7185 Onyxschwarz



7207 Kieselgrau

NISCHENVERKLEIDUNGEN


Nischenverkleidungen von Contur Küchen sind aus unterschiedlichen Materialien gefertigt: aus Glas, Melamin, jeweils mit Motivdruck, oder unifarbenerm ESG-Glas (Einscheibensicherheitsglas). Während die Nischenverkleidung mit Motivdruck kreative Optionen zur individuellen Küchengestaltung eröffnet, zielt das unifarbene ESG-Glas auf eine klare Ästhetik.

GLAS-NISCHENVERKLEIDUNG MIT DIGITAL-MOTIVDRUCK

Variabel einsetzbar in einer Breite von ca. 40-250 cm, anpassbar auf verschiedene Nischenhöhen von 45-57,3 cm.



GM11 Motiv Kaffeebohnen




GM12 Motiv Gräser im Wind



GM15 Motiv Kräuter



GM16 Motiv Julienne




GM17 Motiv Kräutertwiese




GM19 Motiv Oliven




GM20 Motiv ZEN-Steine



GM21 Motiv Bambuswald



GM24 Motiv Philodendron



GM25 Motiv Berg-Panorama



GM26 Motiv Birkenwald



MELAMIN-NISCHENVERKLEIDUNG MIT DIGITAL-MOTIVDRUCK

Variabel einsetzbar in einer Breite von ca. 17,5-280 cm, anpassbar auf verschiedene Nischenhöhen von 45-57,3 cm.



MM62 Motiv Mohnblumen



MM66 Motiv Gläser



MM68 Motiv Rustico



MM69 Motiv Natursteinwand Farbig



MM81 Motiv Natursteinwand Grau



MM83 Motiv Fliesendekor Blau




MM84 Motiv Fliesendekor Grau



MM85 Motiv Fliesendekor Beige



MM86 Motiv Fliesendekor Anthrazit



MM87 Motiv Fliesendekor Hellgrau



MM88 Motiv Geometrie Grau



MM89 Motiv Geometrie Warmgrau



GLAS-NISCHENVERKLEIDUNG ESG-GLAS UNIFARBEN LACKIERT GLANZ

| | | | | | | | | |
|------------------------------------|-----------------------------------|----------------------------|------------------------------------|--------------------------------|--------------------------------|---------------------------------------|---------------------------------|----------------------------------|
| | | | | | | | | |
| G091 Glas Glanz Kristallweiß | G096 Glas Glanz Muschelweiß | G101 Glas Glanz Weiß | G121 Glas Glanz Kristallgrau | G136 Glas Glanz Magnolia | G211 Glas Glanz Sandgrau | G171 Glas Glanz Edelstahlfarben | G276 Glas Glanz Achatgrau | G206 Glas Glanz Kieselgrau |

GLAS-NISCHENVERKLEIDUNG ESG-GLAS UNIFARBEN LACKIERT MATT

| | | | | | | | | |
|-----------------------------------|----------------------------------|---------------------------|-----------------------------------|-------------------------------|-------------------------------|----------------------------------|--------------------------------|---------------------------------|
| | | | | | | | | |
| G092 Glas Matt Kristallweiß | G097 Glas Matt Muschelweiß | G102 Glas Matt Weiß | G122 Glas Matt Kristallgrau | G137 Glas Matt Magnolia | G212 Glas Matt Sandgrau | G187 Glas Matt Onyxschwarz | G277 Glas Matt Achatgrau | G192 Glas Matt Lavасhwarz |



G207
Glas Matt
Kieselgrau



LICHTLÖSUNGEN

Grund-, Sekundär- und Akzentbeleuchtung

LICHTLÖSUNGEN

In der Contur Küchengestaltung steht die Lichtkonzeption ganz oben auf der Agenda. Zunächst wird die allgemeine Beleuchtung wie Deckenleuchten, Einbauleuchten oder Pendelleuchten festgelegt. Sie erzeugt eine gleichmäßige, grundlegende Helligkeit im gesamten Raum. Dann wird gezieltes Licht in den Arbeitszonen wie über Kochfeldern und Spülbecken eingerichtet und schließlich die Akzentbeleuchtung, die bestimmte Elemente der Küche hervorhebt und Atmosphäre schafft.



Arbeitslicht im Dunstabzug integriert




Unterbauleuchte als Stimmungslicht



Akzentbeleuchtung mit LED Spots



Unterbauleuchte als Arbeitslicht




Innenbeleuchtung in Auszügen



Oberschränke mit integriertem LED-Griffprofil im Korpusboden

PANEELSYSTEM


Contur Paneelsysteme ermöglichen, Küchenwerkzeuge und andere Küchenutensilien organisiert und leicht zugänglich aufzubewahren, was die Effizienz beim Kochen und Arbeiten in der Küche steigert. Darüber hinaus tragen sie zur visuellen Gestaltung und stimmigen Gesamtkonzeption der Kücheneinrichtung bei.



Magnetblock für 6 Messer oder Schlüssel in Alu Onyxschwarz und Eiche Natur



Messerblock für 6 Messer in Alu Onyxschwarz



Halterung magnetisch für 15 Gewürzdosen in Eiche Natur



Kräuter-Nischengarten mit Beleuchtung in Alu Onyxschwarz



Abstellfläche in Alu Onyxschwarz



Halterung für Tablet in Alu Onyxschwarz



Bord abgehängt in Alu Onyxschwarz



Halterung für Küchenrolle in Onyxschwarz, Köcher für Kochutensilien in Alu Onyxschwarz und Porzellanschale



Zwischenprofil in Alu Edelstahlfarben mit Zubehör Edelstahlfarben



Holzboard in Eiche Natur



Köcher in Eiche Natur mit Halterung in Alu Onyxschwarz



Holzboard abgehängt in Eiche Natur



Magazinalterung in Eiche Natur

SCHRANK- UND AUSZUGSSYSTEME

Die Praktikabilität und Effektivität einer Kücheneinrichtung hängt im hohen Maße von einer Innenausstattung ab, die den vorhandenen Stauraum optimal nutzt und eine reibungslose und komfortable Handhabung sicherstellt. Dafür braucht es smarte Ideen und erprobte Systeme, beides gehört zur DNA von Contur Küchen.

AUSSTATTUNGEN FÜR UNTERSCHRÄNKE



LE MANS Schwenkauszug, Holzböden mit Metallband



Schwenkauszug-C-Slide



Praktischer Topfdeckelhalter



Einfach-Mülltrennung, hängend



Zweifach-Mülltrennung mit Innenschubkasten, stehend



Dreifach-Mülltrennung, stehend



Auszug-Unterschrank für Kochutensilien




Auszug-Unterschrank mit SpaceFlexx



Pantry-Box zur Aufbewahrung von Obst und Gemüse

AUSSTATTUNGEN FÜR HOCHSCHRÄNKE UND SONSTIGES



Großer Haushalts-Hochschrank



Vorrats-Auszug-Hochschrank, Holzböden mit Metallband



Vorrats-Etagenauszug-Hochschrank, Holzböden mit Metallband




Aufsatzschrank mit Auszugstablar für Elektro-Kleingeräte



Eckfliter mit zwei versenkbaren Tablaren und Steckdose



Vorrats-Hochschrankregal für Getränkeboxen



Vorrats-Hochschrank mit Innenschubkasten und Innenausügen



AUSSTATTUNGEN FÜR SCHUBKÄSTEN UND AUSZÜGE

Die vielfältigen Innenausstattungs-Komponenten von Contur Küchen sind bis in jedes Detail durchdacht. Besteck- und Kochutensilien-Einsätze im hochwertigen

Kunststoff oder in edler Eiche sorgen für schnelle Greifbarkeit, Pantry-Boxen dienen zur korrekten Aufbewahrung von Obst und Gemüse. Auszüge mit Brottöpfen

oder mit versenkbaren Alleschneidern halten die Arbeitsplatte frei und Teller- und Topfdeckelhalter in Auszügen lassen nichts verrutschen.



Schubkasten-Funktionseinsatz aus Kunststoff Carbongrau



Besteckseinsatz, Kunststoff transluzent mit variabler Einteilung



Unterteilungsrahmen für Schubkasten



Funktionseinsatz mit Messerblock



Besteck- und Kochutensilieneinsatz in Eiche Natur



Flex-Box Besteckseinsatz in Eiche Natur



Besteckseinsatz OrganiQ Lavaschwarz



Brotpf und Flex-Boxen für Auszüge



Holz-Tellerhalter



Auszug-Unterschrank mit Ausziehtisch



Schubkasten-Alleschneider elektrisch, Silberfarben



Holztablett, Eiche

VORRATSKAMMER

Contur Küchen halten vielseitige Schrankausführungen bereit, die allen Anforderungen der sachgemäßen Lebensmittellagerung gerecht werden und ebenso funktionale wie ergonomisch perfekte Lösungen ermöglichen. Diese reichen von ausziehbaren Kartoffel- und Apfelkisten sowie Flaschenregalen und Regalböden für Getränkekisten bis zu Vorratsschränken, in denen die Schubladen einzeln ausziehbar sind und so für die optimale Übersicht auf die Vorräte sorgen.




Aufsatzschrank mit Glas-Jalousie und ausziehbarem Tablar



Garage für Saugroboter im Sockel



Auszug-Unterschrank mit Recyclingtasche für Wertstoffsack



Hochschrankregal mit Auszügen in Kistenoptik



Vorrats-Hochschrank mit Innenschubkasten und Innenauszügen



Hochschrankregal mit Innenschubkasten und Innenauszügen



Hochschrank-Durchgangstür




Systemelemente für Speisekammer und Vorratsraum

HAUSWIRTSCHAFTSRAUM

In einem Hauswirtschaftsraum sollen all die Dinge des Haushalts untergebracht werden, die wir gerne aus dem Blickfeld, aber schnell zur Hand haben wollen. Damit dies perfekt gelingt, bieten Contur Küchen ein gut durchdachtes Aufbewahrungssystem. Mit ihm lässt sich jeder Quadratmeter auch in kleinen Räumen nutzen und individuell gestalten.



Mit dem Aufbewahrungssystem von Contur Küchen lässt sich jeder Quadratmeter auch in kleinen Räumen nutzen und individuell gestalten. Waschmaschinen und Trockner können standsicher und ergonomisch sinnvoll mitsamt einer ausziehbaren Abstellfläche für Wäschekörbe eingebaut werden. Ein Wäschesortierschrank mit Luken erleichtert das Wäschesortieren, ein Trockenschrank das Aufhängen der Wäsche. Und auch Staubsauger, Besen & Co finden hinter den resistenten und pflegeleichten RESOPAL® Fronten ihren Platz.



WOHLFÜHLEN

vom ersten Tag an

Die Freude über Ihre neue Contur Küche beginnt schon beim ersten Besuch in unserer Ausstellung. Lernen Sie das Contur Küchenangebot in unseren Ausstellungen kennen. Erleben Sie es mit allen Sinnen, lassen Sie sich von unseren Küchenplaner:innen individuell und kompetent beraten und über die Küchenplanung hinaus betreuen.

Unsere Einrichtungsberatung

- _ Besprechung und Analyse Ihrer Vorstellungen und Wünsche unter Berücksichtigung der baulichen Gegebenheiten inklusive Abklärung der genauen Maße, gerne bei Ihnen vor Ort.
- _ Abstimmung des gewünschten Stils mit Front-, Farb- und Materialvorschlägen.
- _ Festlegung der technischen Ausstattungsdetails und gewünschten Funktionselemente.
- _ Planung Ihrer individuellen Küche auf Grundlage Ihrer Wunschvorstellungen und räumlicher Gegebenheiten.
- _ Erstellen eines konkreten, aussagefähigen Angebots.

Unser Liefer- und Montage-Service

- _ Sorgfältige und fachmännische Lieferung durch geschultes Ausliefer-Personal.
- _ Pünktliche Auslieferung zum vereinbarten Liefertermin.
- _ Fachmännischer Auf- und Einbau durch erfahrenes Montage-Personal.
- _ Tipps zur Handhabung und Pflege.
- _ Umweltgerechte Entsorgung aller Umverpackungen.

Unsere 1-Jahres-Inspektion

- _ Der Contur Service endet nicht nach Einbau der Küche, denn ein Jahr später inspiziert Ihr persönlicher Contur Partner nochmals Ihre Küche.
- _ Falls nötig werden Schübe oder Türen nachjustiert, Schrauben nachgezogen oder Beschläge, die sich durch das Beladen der Schränke verändert haben, nachgestellt. So haben Sie langfristig Freude an Ihrer Contur-Küche.

Unsere 5-Jahres-Garantie auf Möbelteile

Contur Küchen sind made in Germany inklusive 5-Jahres-Garantie auf die verwendeten Materialien und die Verarbeitungsqualität für Neuware gemäß unseren Contur Garantie-Bestimmungen.

Unser Plus-Service

Unser Kundenservice umfasst mehr als Beratung und Planung: Von Einbau, Inspektion und Garantiebearbeitung bis zur persönlichen Unterweisung in Ihre Elektrogeräte. Die Contur Küchenberater:innen verfügen ausserdem über ein großes Handwerks-Netzwerk rund um den Einbau inklusive professioneller Partner:innen für Malerarbeiten und Fliesenlegen. Zudem bietet Ihnen Contur individuelle Finanzierungsmöglichkeiten.

Unsere digitalen Präsenzen

Folgen Sie uns im Netz und erfahren Sie mehr über die Design-Küchenmarke Contur: Inspirationen, Innovationen, Highlights, Trends, Tipps, Ideen und Infos. Die ganze Contur Markenwelt erwartet Sie auf www.contur-kuechen.de und in unseren Social Media Kanälen!



Entdecken Sie die neuesten Design-Küchen und -Inspirationen in unserem neuen Contur Magazin „Die neue Küchenkultur“.

IMPRESSUM Wir sind Mitglied bei der Europa Möbel-Verbund GmbH & Co. KG, Ampertal 8, 85777 Fahrenzhausen. Weitere Infos unter www.contur-kuechen.de **Projektleitung** Natascha Beck, Fabian Rügamer, Europa Möbel-Verbund GmbH & Co. KG, 85777 Fahrenzhausen **Konzept, Umsetzung, Fotoregie** fruehling advertising group GmbH, 80538 München **Fotografie** Gieske Studios GmbH & Co. KG, 75179 Pforzheim & emotions4life Studios GmbH, 32051 Herford **Litho** fruehling advertising group GmbH, 80538 München **Druck** Mayr Miesbach GmbH, 83714 Miesbach

Wir unterstützen die **Europa-Möbel Umweltstiftung**. Durch die Stiftung werden, in Verantwortung für die Zukunft, nachhaltige Umweltschutz-Projekte finanziell gefördert.



Contur Küchen sind gut durchdachte, multifunktionale Wohlfühlräume mit zukunftsweisender Technik, die en détail auf Ihre Wünsche abgestimmt werden und Sie ein Leben lang begleiten.